

Votre chauffage autonome Webasto

Le n° 1 du confort

**À installer
dès maintenant !**




Des températures agréables - par tous les temps !

Je m'installe, je me sens bien et je démarre - le chauffage autonome de Webasto me fait aimer ma voiture.

Nos chauffages autonomes sont vraiment polyvalents du point de vue du confort. Quel plaisir de monter dans une voiture où règne déjà une température agréable et dont le pare-brise est dégagé, qu'il pleuve ou qu'il neige. Pendant l'été, lorsqu'il fait très chaud c'est la même chose - je passe du chauffage autonome à l'aération et l'habitacle se rafraîchit.

Notre gamme s'est enrichie de nouvelles solutions sur mesure - du kit de démarrage avantageux au produit haut de gamme pour un chauffage homogène. Constatez-le par vous-même !



»Il n'y a pas si longtemps, je grattais mon pare-brise tous les matins. Maintenant, c'est fini.«



»Monter en voiture après une longue promenade, et se sentir tout de suite bien - même par un temps de chien.«



»Je suis toujours en ligne. Mon chauffage autonome doit l'être aussi.«



»J'ai besoin d'un chauffage autonome qui soit comme moi : rapide, ponctuel, fiable.«



»Depuis que nous avons un chauffage autonome nous pouvons prendre notre petit-déjeuner tous les matins ensemble, en toute tranquillité !«



»Je suis actif et toujours sur les routes. C'est pourquoi il me faut un chauffage autonome flexible et indépendant !«

Une température agréable, qu'il pleuve, qu'il neige ou qu'il gèle

La qualité et le service du n° 1 - régulièrement plébiscités



Un pare-brise dégagé et une température agréable à l'intérieur, ce qu'est pas une question de taille. Webasto a une solution idéale pour chaque type de véhicule.

Le confort sur mesure pour chaque voiture

Webasto a mis au point la génération des chauffages autonomes Thermo Top Evo tout spécialement pour les nouveaux modèles de véhicules et ceux qui ne disposent que d'un espace réduit. Le chauffage autonome est vendu dans les catégories de puissance 4, 5 et 5+. Le chauffage autonome le plus puissant de sa classe, Webasto Thermo Top Evo 5+ chauffe même les habitacles de grande taille de façon particulièrement rapide et efficace, grâce à une série d'innovations.



Thermo Top Evo



Les tests comparatifs de TÜV SÜD le prouvent : Les solutions Webasto avec Thermo Top Evo dégivrent plus rapidement votre pare-brise en consommant moins de carburant et d'électricité, ils sont donc beaucoup plus efficaces que les produits de la concurrence.




Pour la 4e fois gagnant du sondage AutoBild « Les meilleures marques dans toutes les classes ! » 04/2015



Les lecteurs de « auto motor und sport » ont pour la 10e fois consécutive élu Webasto meilleure marque, dans la catégorie Chauffage autonome.



Les lecteurs d'AutoZeitung sont unanimes : Webasto est la meilleure marque de chauffages autonomes !



Webasto Individual Quick Vite chauffé, vite parti

Pour les petits trajets et les déplacements à l'improviste, Webasto Individual Quick offre un réel confort. Le chauffage autonome est intégré par circuit insulaire, le moteur est donc épargné. De ce fait, toute la puissance du chauffage autonome se consacre uniquement au chauffage de l'habitacle et au dégivrage du pare-brise. L'intérieur du véhicule est donc deux fois plus vite à la bonne température.

Webasto Individual Quick est en vente pour les modèles de chauffage autonome Thermo Top Evo 4 et 5 avec un élément de commande de votre choix.

Un chauffage qui se concentre sur l'habitacle

Chauffer le moteur et l'intérieur de la voiture dure en principe 30 minutes. Webasto Individual Quick permet de chauffer uniquement l'habitacle.

Les avantages sont évidents :

- L'habitacle est plus rapidement à une bonne température
- La conduite est sûre dès le démarrage car les vitres sont dégagées en un rien de temps
- La batterie du véhicule est ménagée

Webasto Individual Select Avoir le choix même en hiver

Vous voulez décider vous-même avant chaque démarrage comment utiliser votre chauffage autonome ? Webasto Individual Select, un chauffage autonome associé au kit complémentaire vous en donne la liberté. Trajet court ou long ou un démarrage en sécurité dans les régions froides : vous êtes aux commandes avec Individual Select.

Trois sélections pour un chauffage sur mesure

Par des températures extérieures allant jusqu'à -10 °C, les vitres seront dégagées et la température dans l'habitacle agréable en l'espace de 15 minutes avec le mode « **Intérieur** ». Si vous souhaitez le confort et un moteur préchauffé, les modes **Combi** et **Standard** s'en chargent. La différence : en **mode Combi**, le chauffage de l'habitacle est prioritaire et le préchauffage du moteur* est activé dès que l'intérieur du véhicule a atteint la température souhaitée. En mode **Standard** par contre, le chauffage de l'habitacle et du moteur* démarrent simultanément.

Si facile à utiliser

Important : un chauffage autonome avec kit Individual Select s'utilise avec l'élément de commande ThermoCall Advanced et l'App.



Chauffez comme vous le voulez et où que vous le soyez et où que vous soyez

Chauffer sa voiture à partir de son téléphone - rien de plus simple lorsque l'on utilise un chauffage autonome Webasto.

Ne plus jamais gratter les vitres – le confort sur toute la ligne !

Un confort d'utilisation illimité

Webasto ThermoCall vous offre de nouvelles libertés. Il vous permet de programmer votre chauffage autonome quand vous le désirez et où que vous soyez, par un appel / SMS ou une application. Il vous faut pour cela un téléphone et le module de commande ThermoCall installé avec le chauffage autonome dans votre voiture.

Le module de commande ThermoCall est disponible en deux modèles.

NOUVEAU

ThermoCall Entry

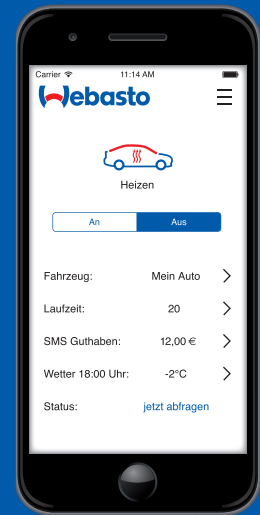
Avec le modèle de base, vous n'utilisez pour votre chauffage autonome que les fonctions On / Off.

ThermoCall Advanced

Avec le modèle confort, vous disposez pour votre chauffage autonome d'une multitude de fonctions :

- Préprogrammation pour sept jours à l'avance
- Sélection chauffage, aération et automatique
- Alarme intempéries par mauvais temps
- Affichage du solde de crédit sur la carte SIM de ThermoCall*
- Utilisation de plusieurs véhicules
- Recherche du partenaire Webasto le plus proche

NOUVEAU



Une Appli confort !

Installez l'application ThermoCall gratuite sur votre Smartphone et jugez par vous-même. La navigation est intuitive et claire - utiliser le chauffage autonome Webasto devient un plaisir ! Les informations et les fonctions dont vous avez besoin s'affichent sur votre écran.

Par le menu restructuré, vous gérez aisément les données de votre véhicule et vos réglages personnels. C'est ainsi que vous pouvez utiliser votre chauffage autonome où et comme vous le voulez.

Bon à savoir : l'Appli est gratuite. Il vous suffit de la télécharger et de faire un essai en version démo.



L' application ThermoCall est disponible ici :

- Apple App Store
- Amazon App Shop
- Google Play Store

Encore plus personnalisé

Avez-vous combiné votre chauffage autonome Webasto au kit Individual Select ? Dans ce cas, vous pouvez activer les différentes fonctions de préchauffage avec le module de commande ThermoCall Advanced.

Vous n'avez pas encore de module de commande ThermoCall ?

Pas de problème. Vous pouvez l'installer quand vous voulez. C'est même possible pour la plupart des véhicules dont le chauffage autonome a été installé en usine.

Un confort thermique - facile à utiliser

Non seulement votre chauffe Webasto offre nettement plus de confort, mais son contrôle peut aussi être complètement adapté à vos besoins.



Le module **Telestart T91** possède une fonction On / Off avec fonction feed back et une portée allant jusqu'à 1.000 mètres. La plus petite télécommande radio pour chauffages autonomes qui soit, au design compact.



Le module **Telestart T100 HTM** possède les fonctions température et On / Off ainsi qu'une fonction pour programmer l'heure de départ. Cette télécommande intelligente calcule le temps de chauffage requis à partir de la température actuelle à l'intérieur du véhicule. Portée allant jusqu'à 1.000 mètres.



L'horloge de programmation MultiControl

Utilisez votre chauffage autonome de façon intuitive et simple avec la nouvelle horloge de programmation MultiControl.

Cette horloge intégrée vous permet de programmer jusqu'à trois horaires de pré-sélection par semaine. Toutes les heures de marche et d'arrêt programmées et activées sont affichées clairement. Vous pouvez, bien entendu, mettre votre chauffage autonome directement en marche en appuyant sur la touche de mise en marche. Votre chauffage autonome Webasto améliore nettement votre confort et est très facile à utiliser – en fonction de vos souhaits.



Webasto vous propose la télécommande pour chauffage autonome la plus puissante. Le service de contrôle technique TÜV Österreich vient de le prouver en testant des produits concurrents en champ libre.

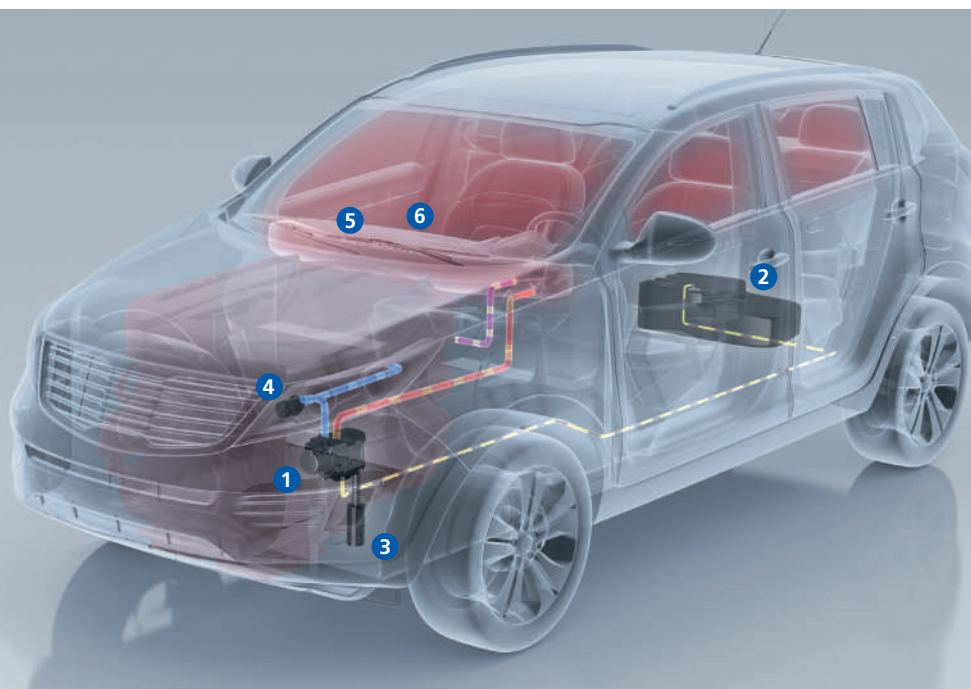


Voilà comment fonctionne votre chauffage autonome Webasto

Tous les chauffages autonomes Webasto fonctionnent selon le même principe éprouvé, simple, efficace et sûr

L'innovation de Webasto : un réglage continu de la puissance de chauffage avec Intelligent Heat Control

- Chauffe uniquement à la puissance requise
- Réduit la consommation de carburant, ménage la batterie et l'environnement
- Améliore le confort de chauffage
- En série sur tous les chauffages Webasto Thermo Top 4 et Thermo Top 5



- Activez le chauffage autonome **1** avec l'un de nos modules de commande ou avec l'Appli !
- Le chauffage autonome démarre : la pompe de carburant **2** envoie le carburant du réservoir vers le chauffage autonome.
- Le ventilateur du chauffage autonome aspire de l'air frais **3**.
- Le mélange de carburant et d'air est allumé par un crayon de préchauffage - la chambre de combustion s'échauffe.

- La pompe de circulation **4** transporte le liquide de refroidissement dans un circuit fermé : du chauffage autonome vers l'échangeur de chaleur du chauffage de la voiture **5**, et ensuite vers le moteur et de nouveau vers le chauffage autonome.
- Le liquide de refroidissement est chauffé dans le chauffage autonome.
- La chaleur est transmise à l'échangeur de chaleur du chauffage de la voiture et arrive dans l'habitacle par la ventilation **6**.
- Le liquide de refroidissement est transporté vers le moteur du véhicule et réchauffe également celui-ci.
- Lorsqu'il revient dans le chauffage autonome, le processus recommence.

Informations techniques

Thermo Top	Evo 4 ¹⁾ E	Evo 5 ¹⁾ C	Evo 5+
Puissance de chauffage (kW) : Pleine charge / charge partielle	4/2,5	5/2,6	5/2,6
Consommation de carburant (l) pour une phase de chauffage de 20 min. en pleine charge	ca. 0,17	ca. 0,21	ca. 0,21
Puissance absorbée (W) Pleine charge / charge partielle	35/26	46/26	46/26

¹⁾ Avec Intelligent Heat Control

Un chauffage autonome aussi pour vous, Consultez directement « standkachel.webasto.nl ! »

Là, vous pouvez directement demander une offre auprès de notre dealer Webasto le plus proche.

Dites-lui quels sont vos besoins et demandez directement une offre pour votre voiture. Nos dealers sont agréés, de sorte que vous pouvez être assuré que votre chauffage sera utilisé à bon escient et que vous profiterez longtemps et sans problème du confort maximum de votre véhicule.

Webasto vous souhaite bonne route !

Le groupe Webasto est depuis plus de 75 ans une référence technologique en ce qui concerne la première et la seconde monte. Nous sommes parmi les 100 plus grands fournisseurs de l'industrie automobile au niveau mondial, nous développons et produisons des toits ouvrants et convertibles et des systèmes de chauffage, de climatisation et d'aération. Nos produits améliorent le confort au volant, la sécurité et l'efficacité des voitures, véhicules spéciaux et utilitaires, véhicules de loisir et bateaux.

Un vaste réseau de production et de concessionnaires assure dans le monde entier la disponibilité des produits, le montage et un service-client de haute qualité.

Webasto Thermo & Comfort Benelux BV
Postbus 41
8260 AA KAMPEN
Nederland

info.nl@webasto.com
standkachel.webasto.nl
www.webasto.be